	<i>Processus Sécurité</i>	02/02/2021
	<b>Protocole de sécurité</b>	
Approbateur : L.BUCCI	<b>PAU</b>	Page 1 sur 4

**Pour prévenir tous risques d'accident, il est important de respecter TOUTES les règles de sécurité figurant dans ce protocole.**

Site MALHERBE	Entreprise extérieure
Raison sociale : RASCHETTI TRANSPORT Adresse : 5 rue des Brannes  Téléphone : 05.59.12.60.60 Fax : 05.59.12.60.69 Responsable : Bernard GAUDIN Fonction : Responsable exploitation	Raison sociale : Adresse :  Téléphone : Fax : Nom du transporteur :

Horaires d'ouverture pour les opérations de chargement et déchargement : **De 8h00 à 18h30**

## CARACTERISTIQUES DE TRANSPORT

### Nature de la marchandise

Matières dangereuses :   
Matières périssables :   
Produits pétroliers :   
Autres (à préciser) :

### Conditionnement

Palette :   
Vrac :   
Conteneur :   
Autres (à préciser) :

### Caractéristiques véhicule


Véhicules légers :   
Véhicules lourds :   
Véhicules isolés :   
Véhicules articulés :   
Véhicules volumineux :   
Autres (à préciser) :

### Aménagements utilisés

Plateau :   
Carrossé :   
Bâché :   
Benne :   
Citerne :   
Autres (à préciser) :

**TOUT CONDUCTEUR CONTREVENANT AUX CONSIGNES DU PRESENT PROTOCOLE DE SECURITE SE VERRA INTERDIRE L'ACCES À L'ENTREPÔT.**

Nom : Prénom : Signature et cachet :   Date :	Nom : Prénom : Signature et cachet :   Date :
--	--


	<i>Processus Sécurité</i>	02/02/2021
	<b>Protocole de sécurité</b>	
Approbateur : L.BUCCI	<b>PAU</b>	Page 2 sur 4

## CONSIGNES DE SECURITE A RESPECTER OPERATIONS DE CHARGEMENT / DECHARGEMENT


**Risques particulier liés à l'opération**


Respecter les consignes de chargement / déchargement.


**Consignes générales de sécurité**




CHAUSSURES  
DE SECURITE  
OBLIGATOIRES











**Accès**





ACCES INTERDIT

- Accès interdit aux personnes étrangères à la société de transport.
- Les personnes extérieures à l'entreprise, hors conducteurs, doivent se présenter à l'accueil et se faire accompagner pour accéder à l'entrepôt.

**Circulation**








- Suivre le sens de circulation indiqué.
- Circulez portes fermées, rideaux fermés.
- Priorité aux engins de manutention.
- Respectez les marquages au sol.
- Ne transporter personne sur le marchepied du véhicule.
- Interdiction de doubler d'autres véhicules.

**Stationnement**

- Interdiction de stationner sur les passages piétons.
- Interdiction de stationner devant les sorties de secours.
- Coupez le moteur une fois stationné.
- Serrez les freins.
- Interdiction de sauter du camion pour descendre.


**Mise à quai**


- La mise à quai se fait avec l'autorisation du Responsable de quai.
- Interdiction de guider un véhicule depuis l'arrière de celui-ci.
- Reculer lentement et allumer vos feux de détresse.
- Assurez-vous que l'arrière du véhicule est bien parallèle au quai.
- Enclencher les freins de parc.
- Callez le véhicule.
- Fermer votre véhicule à clé.
- Remettre les clés du véhicule aux personnels d'entrepôt avant le chargement et/ou déchargement. Elles vous seront restituées en fin d'opération.
- Interdiction de sauter des quais ou de votre véhicule.

	<i>Processus Sécurité</i>	02/02/2021
	<b>Protocole de sécurité</b>	
Approbateur : L.BUCCI	<b>PAU</b>	Page 3 sur 4

<b>Bâchage / Débâchage</b>
- Eviter tout mouvement brusque pour prévenir les accidents musculaires.

<b>Chargement / Déchargement</b>
<ul style="list-style-type: none"> <li>- Manœuvre interdite pendant la préparation du véhicule.</li> <li>- Contrôle du chargement → Rester à proximité de la porte de chargement.</li> <li>- Rester derrière les rambardes de sécurité.</li> <li>- Priorité aux engins de manutention.</li> <li>- Interdiction de passer sous une charge.</li> <li>- Interdiction de quitter le quai avant de s'assurer que les portes sont bien fermées.</li> <li>- Utilisez les portes piétonnes pour accéder au quai.</li> <li>- Interdiction d'entrer ou de sortir par une porte de chargement / déchargement.</li> <li>- Interdiction de pénétrer dans la partie stockage de l'entrepôt.</li> </ul>

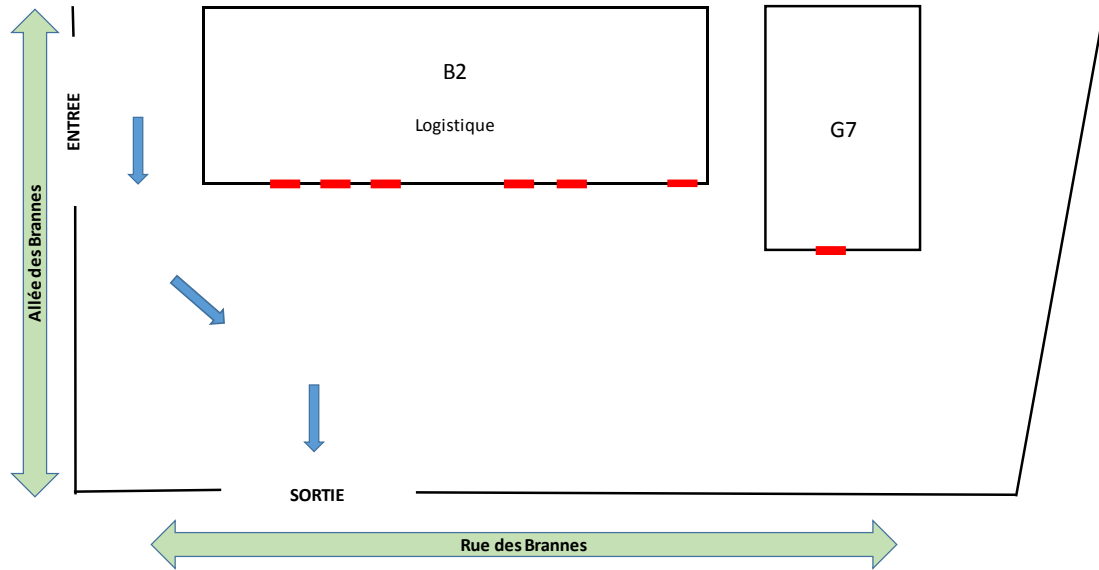
<b>Matériels et engins utilisés</b>	
	<ul style="list-style-type: none"> <li>- Interdiction d'utiliser les chariots élévateurs.</li> <li>- Utilisation des transpalettes sous autorisation du Responsable de quai.</li> </ul>



<b>En cas d'accident / d'évacuation / d'incendie</b>	
<u>Accident</u> :	<ul style="list-style-type: none"> <li>- Protéger la victime.</li> <li>- Prévenir le responsable du quai.</li> <li>- Appeler les urgences (cf les numéros d'urgences en bas de page).</li> <li>- Secourir.</li> </ul>
<u>Evacuation</u> :	<ul style="list-style-type: none"> <li>- Emprunter les issues de secours.</li> <li>- Se retrouver au point de rassemblement. (voir sur le plan en bas du document)</li> </ul> <div style="text-align: right;">  </div>
<u>Incendie</u> :	<ul style="list-style-type: none"> <li>- Dégagez votre véhicule du quai.</li> <li>- Utiliser les moyens d'extinction à disposition.</li> </ul>

<b>Matières dangereuses - ADR</b>	
<ul style="list-style-type: none"> <li>- Posséder les équipements de sécurité obligatoire selon la marchandise transportée.</li> <li>- S'assurer visuellement que les colis ne soient pas endommagés lors du chargement/déchargement.</li> <li>- Les véhicules doivent être munis d'extincteurs.</li> <li>- En cas de déversement accidentel sur le site, prévenir immédiatement le personnel.</li> </ul>	

<b>Numéros d'urgences</b>	
<b>Numéros interne</b>	<b>Numéros externes</b>
Responsable Entrepôt : 05.59.12.60.67	Police : 17 Pompier : 18 SAMU : 15

	<i>Processus Sécurité</i>	02/02/2021
	<b>Protocole de sécurité</b>	
Approbateur : L.BUCCI	<b>PAU</b>	Page 4 sur 4



<b>Légende</b>	 Rideau roulant	Mur/Muret	 Sens de circulation
----------------	--	---	---